

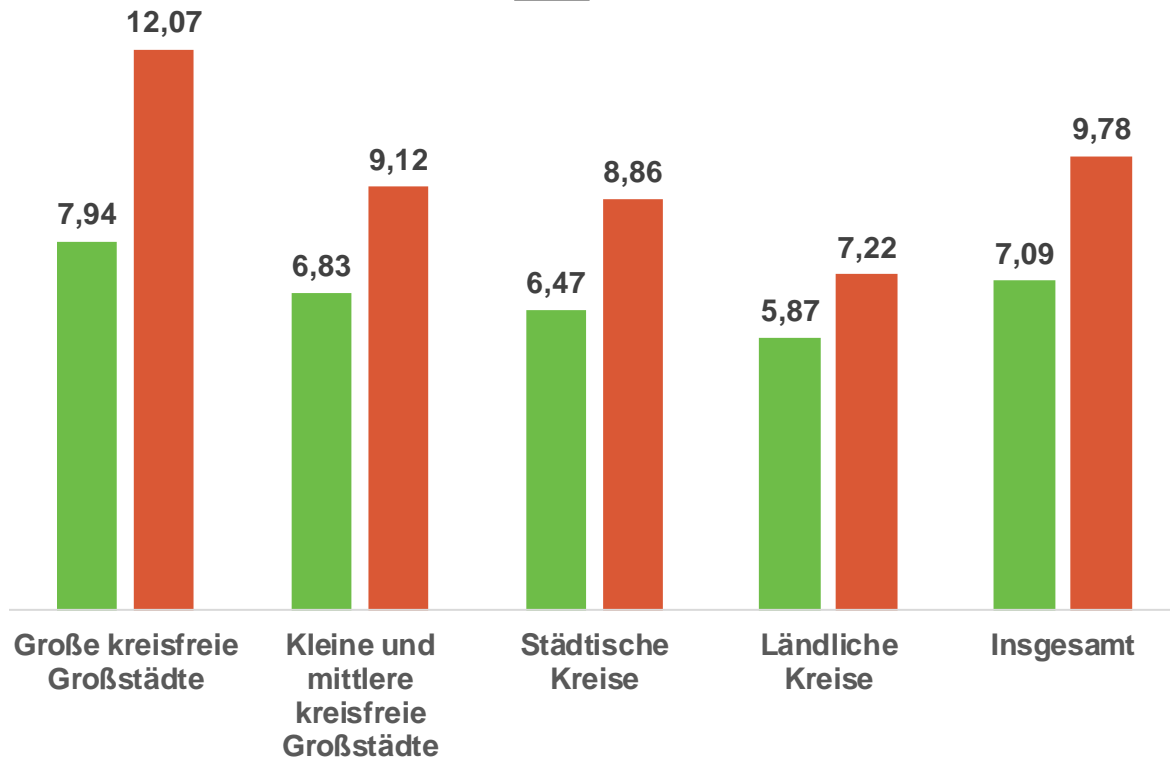
# Erst- und Wiedervermietungsrenten bei den Unternehmen im GdW und entsprechende Mieten aus Onlineportalen

## Neuvermietungen im 1. Halbjahr 2022, nach Kreisregionstypen

### Wiedervermietung im Wohnungsbestand

Euro/qm

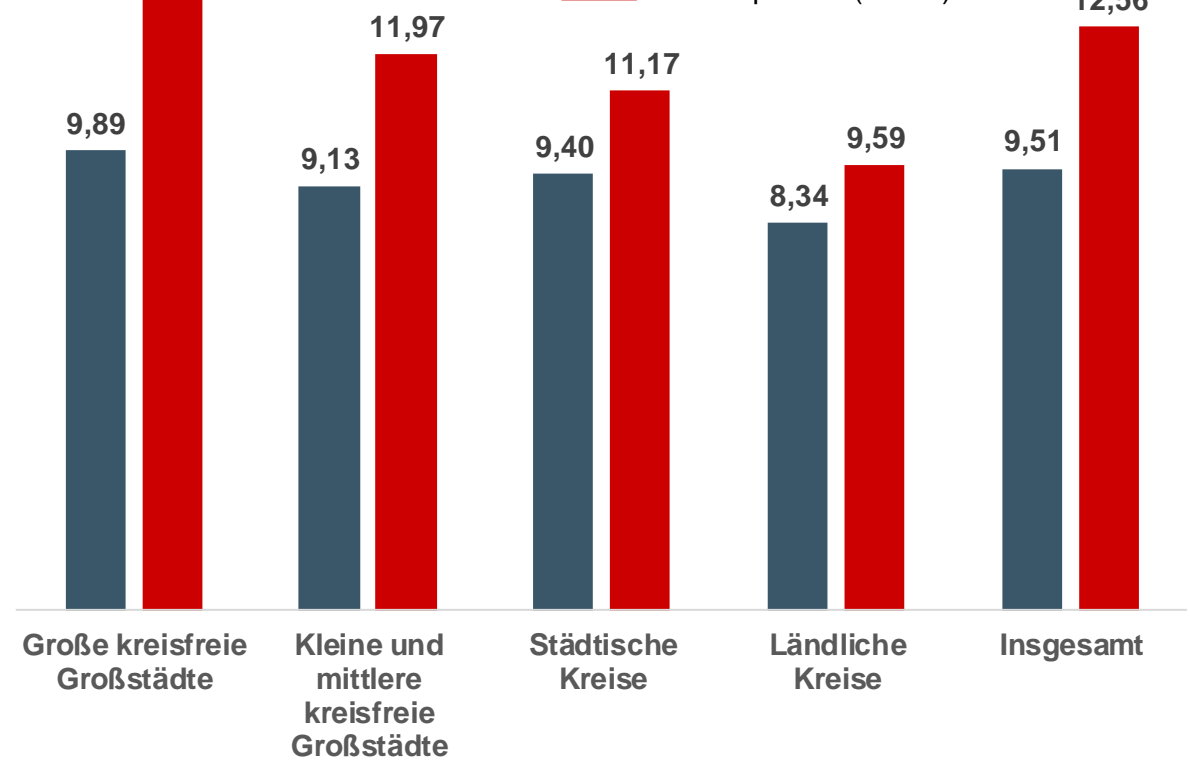
■ GdW Unternehmen  
■ Onlineportale (BBSR)



### Erstvermietung Neubau

Euro/qm

■ GdW Unternehmen  
■ Onlineportale (BBSR)



Datenbasis: GdW-Unternehmensbefragung Erst- und Wiedermieten 1. Halbjahr 2022, BBSR-Wohnungsmarktbeobachtung, IDN ImmoDaten GmbH.

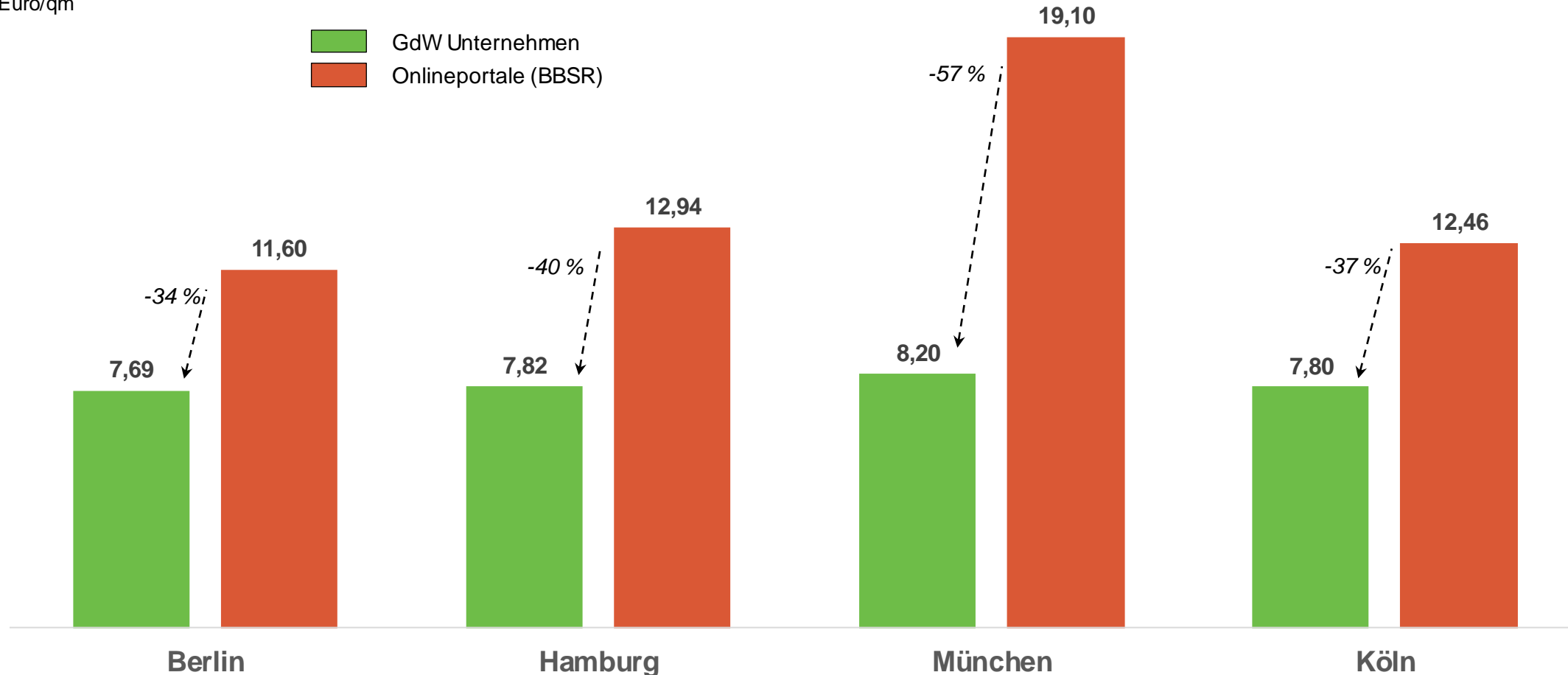
Anmerkungen: Es gehen nur die Kreise ein, für die Mietdaten der GdW-Unternehmen vorliegen und dabei mindestens 20 Wohnungen mit Wiedervermietungen erfasst wurden und ein Gewichtungsfaktor für 2022 vorliegt (212 von 401 Kreisen). Gewichtung der GdW-Wiedervermietungsrenten mit den GdW-Wohnungsbeständen 2022 insgesamt. Gewichtung der BBSR-Angebotsrenten mit Geschosswohnungsbeständen 2018 insgesamt.

# Wiedervermietungsrenten im Bestand bei den Unternehmen im GdW und entsprechende Mieten aus Onlineportalen

Neuvermietungen im 1. Halbjahr 2022, in verschiedenen Metropolen

## Wiedervermietung im Wohnungsbestand

Euro/qm



# Erstvermietungsrenten Neubau bei den Unternehmen im GdW und entsprechende Mieten aus Onlineportalen

## Neuvermietungen im 1. Halbjahr 2022, in verschiedenen Metropolen

Erstvermietung von Neubau  
Euro/qm

